

# 知識0初期投資0から出来る月10万~30万円稼ぐ作業マニュアルを差し上げます

## 【1章：はじめに】

この度は本マニュアルをクリックしていただきありがとうございました。このマニュアルはパソコンでも、スマホでも出来ます。

このマニュアルをご覧になっているということは「簡単に即収入を得たい!」と思っていることと思います。

お任せください!このマニュアル通りに作業するだけで、早ければ「3~10日」ほどで報酬が発生します。

ただ、ここでこのマニュアルを怪しいと思って閉じてしまうとあなたの収益は何も変わりません。

何か良さそうな商材をさらしてフラフラと飛びつき、結局どれも中途半端に終わってしまうノウハウコレクターになってしまいます。

以前のわたしのように・・・。

どこの誰かも分からない私のマニュアルを手にとって、ここまで読んでくれている、あなたには私のようなノウハウコレクターにはなって欲しくありません。

今回「成功するため」「稼ぐため」に必要なことは我を出さないこと、いきなり自分を出してはいけません。

どのビジネスでも言えることですが、

まずはマニュアル通りに実践し、その後どんどんブラッシュアップしていくのが月収を上げていくための最短ルートです。

なので、まずは**徹底的にパクってください**。

このマニュアルは「ポチッとボタンを押すだけで日給3万円!」と言うような怪しい

ノウハウではありません。

もちろん、仕組みを作り上げるまでに最低限の作業はこなしていただかなければなりません。一度仕組みさえ作ってしまえば、あとは1日10分程度の作業で稼げるようになります。

この仕組みを作ってしまえば『あなたも』『私も』簡単に収入を得ることができ、Win-Winな関係も確立されます。

情報を小出しにして、高額商材を誘導したりする巷の情報商材のようなことは一切

しません。この記事の中にノウハウの全てが書いてありますので身構えず、安心

して取り組んでいただけたらと思います。参考までに、このマニュアルを見て取

り組んだ皆さんの実績をご紹介します。

初月からの実績は・・・

- 1ヶ月目：256,000円
- 2ヶ月目：390,000円
- 3ヶ月目：54,2000円
- 4ヶ月目：716,000円

4ヶ月で総額1,904,000円です。

累計476人の登録、総アクセス数4,721人。

登録率は驚異の10%

10人に1人が登録しているのです。

これは、他のアフィリエイトではありえない数字です。

## このマニュアルを実践したら得られる未来

- 10年後に完済予定だった借金を2ヶ月で全部返済することができる
- 上司の月収を超えることができる
- 憧れだった車を買える
- 毎月の支払いの事を考えて憂鬱になることがなくなる

- 生活の質がワンランクアップする
- バイトをする必要がなくなる
- 親孝行をしてあげられる

などなど、今の自分の生活を大きく変えることができます。

作業は3つのステップだけで非常に簡単です。

難しいスキルは一切必要ありません。必要なのはあなたのやる気だけです。

しかし、

**行動しなければ報酬はいつまでたっても「0」のままです。**

「良い情報を手に入れたなー」で終わらせてはいけません。

ここまで当マニュアルを見て下さったあなたは、

今の時点で、ヒエラルキーの上位1パーセントに足を踏み入れています。

ほとんどの人が、最初の段階で脱落してしまっています。

ここまで、私を信じて読み進めてくれたあなたには、なんとしても安定収入を獲得して言って頂きたいで

す。

それでは、長くなりましたがノウハウを解説していきます。

手順を事細かに説明しているので、記事を見ながら一緒に作業を進めていきましょう。

## 作業の条件

このマニュアルの作業を実施いただくためには、以下の条件を満たしている必要があります。この条件さえ満たしていれば「このマニュアル通りに作業するだけ」で収入を得ることができます。

- 18歳以上であること
- インターネット環境（PC / スマホ / タブレット）があること
- 通話可能な携帯電話を持っていること

## 作業の概要

このマニュアルにて実施していただく作業は以下の通り、大きく分けて3つのステップに分かれています。

1. このマニュアル（2章）に記載されているURLをクリックし、サイトに登録します。登録したサイトにて「あなたの紹介用URL」を取得すれば準備完了です。
2. このマニュアルの全文をコピーで複製し、記載されているURLを「あなたが取得したURL」に書き換えて、あなただけのマニュアルを作成します。これが稼ぎのタネになります。
3. SNS等を利用し、上記作成したマニュアルを無料で拡散します。  
一度マニュアルを作成してしまえばその後マニュアルを更新する必要はありません。

いかがでしょうか。これくらいなら簡単にできそうですね。

特別なスキルは一切必要ありません。

マニュアルの詳しい作り方～ピンタレストの拡散方法まで丁寧に説明する

ので安心してくださいね。 ちなみに、上記作業に必要な時間ですが、初

心者の方であれば集中して取り組んで3時間程度です。 慣れている人であ

れば2時間もかからずに完了します。

わずか数時間だけ集中して準備してしまえば、後は1日10分程度の簡単な作業のみで20～30万円以上の収入が見込めるんです。

もちろん30万円が上限ではありません。

ピンタレストなどのSNSでの拡散を継続すればするほど、収入は増え続けます。

やり方次第では毎月50～100万円くらいの収入を手にもすることも夢ではありません。

大切なことは「このマニュアルの手順通りに1つ1つやること」です。まずは集中し

て3時間くらいの作業。その後はSNSでの作業で完結します。

それでは具体的に説明して行くのでこれからはパソコンやスマホで環境を整えて実際に作業しながら読み進めていってください。

## 本アフィリエイトの概要

このマニュアルでご紹介して行くアフィリエイトの仕組みはズバリ「マッチングサイト」を利用したアフィリエイトです。

簡単に言うと「あなたがマッチングサイトに登録して誰かに紹介し、紹介された相手がマッチングサイトに無料登録すれば紹介料が手に入る」という仕組みを利用します。

あなた自身がマッチングサイトを利用する必要はありませんし、誰かとやりとりする必要もありません。ただあなたはインターネット上でマッチングサイトを紹介し、それを見た誰かがマッチングサイトに無料登録する。それだけなのです。

でも、ここでこんな疑問が湧いてくると思います。

「そんな簡単に登録されるのだろうか？」

ご安心ください。このマニュアルには簡単に登録される仕組みが用意されていま

す。 **ノウハウは全て提供しますので、このマニュアルの手順通りでに作業を進め**

**てください。** そうすればあなたもわずか10日程で高額報酬を得られるようになり

ます。

## 本アフィリエイトのメリット

一般的なアフィリエイトは、紹介した相手が商品を購入するなどお金が動かなければ成果にはならず、報酬を得るまでのハードルが非常に高いです。

しかし、マッチングサイトを利用したアフィリエイトは **「無料登録」** さえされれば報酬が発生します。

また従来のお会い系アフィリエイトは「お会い系サイトを利用したい人」「お会い

系サイトに興味がある人」に登録してもらおうのが目的でしたが、このノウハウは「マッチングサイトに興味ない人にも登録させることができる」のが大きな特徴です。

「マッチングサイトに興味のない人にも登録させることができる」

これこそがこのマニュアル独自のノウハウであり、他のアフィリエイトに比べて圧倒的に稼ぎやすい理由なのです。

そして、一度仕組みさえ作ってしまえば、本当の意味でのほったらかしの収入源になるのです。 実際一足先に実践している人たちも早速収益を上げ始めています。

## 利用するサイトについて

### サイトの安全性

「マッチングサイトに登録」と聞くだけでビックリされる方がおられるかもしれませんが、嫌悪感を抱くかもしれません。人によっては「やめておこう」となる方もいらっしゃると思います。

ここで誤解の多いマッチングサイトについて少し説明します。

以前は、マッチングサイトを規制する明確な法律が存在しなかったため、様々な業者がマッチングサイト市場に参入しました。

その結果、マッチングサイトが乱立し、マッチングサイトを通じて未成年者が事件に巻き込まれると言うニュースが多く報道されるようになりました。

そんな状況を改善すべく2003年に「出会い系サイト規制法」が制定されました。さらに、そこから5年後の2008年12月1日に施行された法改正により、マッチングサイトに大して様々な厳しい基準が設けられました。

この法改正により多くのマッチングサイトが淘汰されたため、現在残っているマッチングサイトは法律を正しく守っている会社が運営しているサイトしかありません。

本マニュアルでは「業界の中でも”特に安心安全”と言われている」以下の6サイト

を利用することにしました。

1. [ハッピーメール](#)
2. [ワクワクメール](#)
3. [PCMAX](#)
4. [イククル](#)
5. [Jメール](#)
6. [YYC](#)

## 対象サイトが安心安全な3つの理由

本マニュアルでご紹介する6つのサイトは法律を順守して運営されていることはもちろん、私自身に「覚えのない請求や負担が発生したこと」は過去一度もありません。また、私自身の「個人情報流出したこと」もありません。

当然ながら、男性・女性ともに登録は無料です。

以下にご紹介する理由により、不安要素は全くないと言っても過言ではありません。

### 1：ポイント購入が前払い方式

本マニュアルにて利用する6つのサイトは全て「男性・女性ともに登録は完全無料」です。ただし、男性会員は一部有料コンテンツ利用に際してポイント購入が必要になる場合があります。

しかしながら、有料コンテンツ利用に必要なポイントは「先払い方式」となっていることから、こちらからお金を払ってポイントを購入しない限り、勝手に利用料金を請求されることは一切ありません。

つまり、有料コンテンツの利用はせず、アフィリエイト利用だけであれば利用料金が発生することは100%ありません。

### 2：携帯電話を利用した登録認証システム

携帯電話による認証登録システムが取り入れられているため、何か問題があった場合には個人の特が可能となっています。

また携帯電話一台につき登録できるアカウントは1つであり、多重登録や不正登録ができないシステムとなっているため安全であると言えます。

なお、携帯電話での認証は「あくまでも本人確認の為」です。

それ以外の目的で利用することは法律で禁止されています。当然ですがサイト側としても「本人確認の為」に携帯認証を行っているわけですから、**本人確認以外の目的で電話連絡等が来ることは絶対に有り得ません。**

### 3：サイトから連絡はメールのみ

法律で厳しく規定されているため、サイトに登録しただけでサクラから迷惑メールが大量に送られてくるようなことはありません。メールには「運営会社からのお知らせ」や「キャンペーン情報」などが定期的に配信されることがありますが、設定でメール送信をキャンセルすることができます。

また上記に記載しました通り、本人確認以外の目的（お知らせ・キャンペーン情報等）で**電話がかかってくるようなことが一切ありません。**

## サイトは収入を得るための道具と思え！

このマニュアルを読んでいるあなたの目的は「簡単に楽をして高額収入を

得ること」でしたね。 マッチングサイトは目的を達成するための手段 =

収入を得るための道具と割り切って考えましょう。

それでもあなたが「やっぱりマッチングサイトだし・・・」と考えているのであれば、これ以上このマニュアルを読むのは時間の無駄となってしまいます。

残念ですが、これ以上私からあなたにお伝えすることは何もありません。

人にはやりたい事とやりたくない事があると思います。

それはあなたの基準で決める事ですから、私がとやかく言う問題ではありません。

それでも、本当に今すぐお金が必要で「違法な事以外だったらどんなことでも実践



したい！」という覚悟と行動力をあなたがお持ちであるなら、最後まで私を信じてついてきてください。

決して後悔はさせません。

私のノウハウには、そう断言できるだけの自信と確固たる実績があります。

私のことを信じるも信じないも、せっかくのチャンスを活かすも殺すも、結局はあなた次第なのです。

さて、前置きが非常に長くなってしまいましたが、覚悟できたあなたにはいよいよ具体的な作業を説明していきます！

## 【2章：サイトへの登録】

ここからは実際の作業を始めさせていただきます。

まずは下記の6サイトに無料登録してください。

登録は非常に簡単のため、特段説明がなくとも完了できると思います。  
(わからない方は下の方で具体的な手順を説明しているのでそちらをご

覧ください。) 注意点としては、本マニュアルに記載のURLリンクをク

リックして各サイトに登録することです。

本マニュアルのURLリンク経由で会員登録されることで私にアフィリエイト収入が入ってくる = あなたがマニュアルを作成した際の収入源になるのです。

各サイトに登録後、必ず以下のことを実行してください！

-----  
[ 男性の方 ]

本人のプロフィール欄は支障のない範囲で記入して空欄を埋めてください。

(架空のものでOKです) 各サイトにて与えられた初回無料ポイント分を必ず消費してください。

→ 女性会員のプロフィールを閲覧したり、掲示板に書き込みすれば消費することができます。(無料ポイント 以上のポイントを購入する必要はありません)

[ 女性の方 ]

本人のプロフィール欄は支障のない範囲で記入して空欄を埋めてください。(架空

のものでOKです) 各サイト内にて男性とのメッセージを適当に4~5回やり取りしてください。(サイト内でのやり取りのためご安心ください)

理由としては、会員登録されても「サイト利用がない」場合は運営側に「紹介報酬が目的である」と判断され、報酬を受け取れないことがあるためです。

せっかく紹介して登録してもらったのに報酬がもらえない・・・なんてこと

になりたくないですよね? あなたが後々後悔の涙で枕を濡らさないために

も必ず実行してくださいね。

サイト利用があれば報酬は確実にもらえますのでご安心ください。

なお、サイトによっては18歳以上を証明するための本人確認が必要になりました。(年齢認証をしないと報酬を受け取れない場合があるためご注意ください。)

画像をクリックで各サイトに飛びます。

## ハッピーメール



- 開設年：2000年
- 会員数：2500万人
- 法人名：株式会社アイベック

- 個人を特定できる登録方法：携帯認証
- インターネット異性紹介事業：届出
- 認定済み（認定番号 90080003000）

## ワクワクメール



- 開設年：2001年
- 会員数：800万人
- 法人名：株式会社ワクワクコミュニケーション
- 個人を特定できる登録方法：携帯認証
- インターネット異性紹介事業：届出
- 認定済み（認定番号 96090001000）

## PCMAX



初めての方 (新規会員登録) | 登録済みの方 (ログイン)

性別  男性  女性

ニックネーム  サイトで使用する名前を入力  
※英数字16文字以内

年齢エリア  年齢設定  - 選択する  
登録後に変更可

生年月日  90 19800805  
※年齢制限あり

パスワード  半角英数字4~8桁

18歳未満の方のご利用はできません。 (18歳未満の方はこちら)  
利用規約をご確認のうえ、ご登録ください。

**無料会員登録**

登録1件につき4,000円※  
PCMAXアフィリエイトはここから登録頂けます!

[アフィリエイト詳細・登録](#)

会員数 **1500万人突破!!**

新しい『出会い』は  
人生を楽しくする。

- 開設年：2002年
- 会員数：1500万人
- 法人名：株式会社マックス
- 個人を特定できる登録方法：携帯認証
- インターネット異性紹介事業：届出
- 認定済み（認定番号 3012029100）

## イククル



イククル HOME [初めての方へ](#) [ご利用ガイド](#) [利用者の声](#) [安全・安心への取組み](#) [料金システム](#) [よくある質問](#)

いますぐ、出会おう。  
会員数1500万人の匿名出会いコミュニティ

無料登録でポイント進呈 / 全部無料で安心!!

**男性で登録** **女性で登録**

**会員ログイン**

18歳未満の方はご利用いただけません

- 開設年：2000年
- 会員数：1500万人

- 法人名：プロスゲイト株式会社
- 個人を特定できる登録方法：携帯認証
- インターネット異性紹介事業：届出
- 認定済み（認定番号 63080004000）

## Jメール



- 開設年：1999年
- 会員数：600万人
- 法人名：有限会社エムアイシー総合企画
- 個人を特定できる登録方法：携帯認証
- インターネット異性紹介事業：届出
- 認定済み（認定番号 90080006000）

## YYC



インターネット異性紹介事業 届出済み(受理番号30120005027)



累計ユーザー1400万人以上!  
みんなやってるマッチングサービス

初回なら300ポイントプレゼント! /

無料ユーザー登録する

18歳未満の方はご利用できません(18禁)

Download on the App Store GET IT ON Google Play

- 開設年：2013年
- 会員数：1400万人
- 法人名：株式会社Diverse
- 個人を特定できる登録方法：携帯認証
- インターネット異性紹介事業：届出
- 認定済み（認定番号 30120005027）

## 具体的な方法

どのサイトも簡単に登録することができますが、よくわからない方に具体的な手順をご紹介します。すでに上記6つのサイトに無料登録が完了できた方は飛ばしていただいて結構です。ここでは「ハッピーメール」を例に説明していきます。

1. 「[ハッピーメール](#)」にアクセスします
2. 【**無料ではじめる**】をクリックします
3. 登録するエリア（都道府県）、年齢、ニックネーム、電話番号、暗証番号（ログイン番号）を入力します

4. 確認画面で内容に誤りがなければ電話番号認証を行います
5. 認証確認ができたら【登録する】をクリックします
6. あとは【年齢確認へ】で年齢確認も忘れずに行いましょう。

これと同じ要領で他の6つのサイトも登録していきましょう。

ここまでの作業で約1時間くらい。

サイトへ登録していろんな設定をするところで挫折してしまう人が多いかもしれません。稼ぐための仕組み作りだと思って頑張つて乗り切ってください。

## 紹介用URLの取得

次に「あなたの紹介用URL」の取得手順を解説していきます。

ここでは「イククル」を例に説明していきます。

ここで取得する「あなたの紹介用URL」は次の章で必要になるので忘れずにコピーしておいてください。

1. 「イククル」にアクセスしログインする
2. ページ下部のその他【友達誘って¥5,200】をクリックします（金額は場合によって変わります）
3. 画面下の【登録する】をクリックします

表示されたURLが「あなたの紹介用URL」です。

サイトによってはマイページの【アフィリエイト】と言うところから取得することができます。ここまでの作業で約30分くらい。

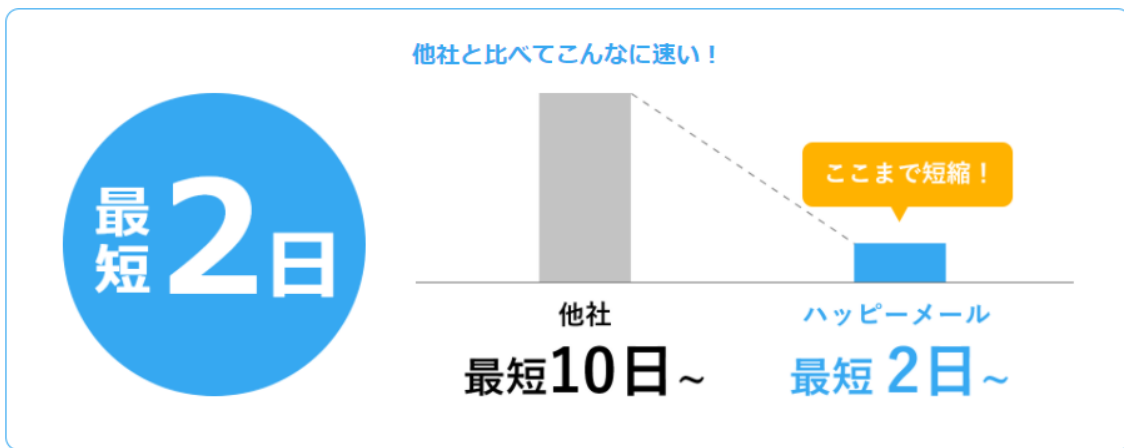
## 出会い系のメリット

例えばハッピーメール直のアフィリエイトリンクだと

最短2日で承認されます。

✓理由.3 おまたせしません、スピード承認！

ハッピーメールのアフィリエイトプログラムは、公式サイトだからこそできる超スピード承認です。  
最短で2日の承認実績があります。

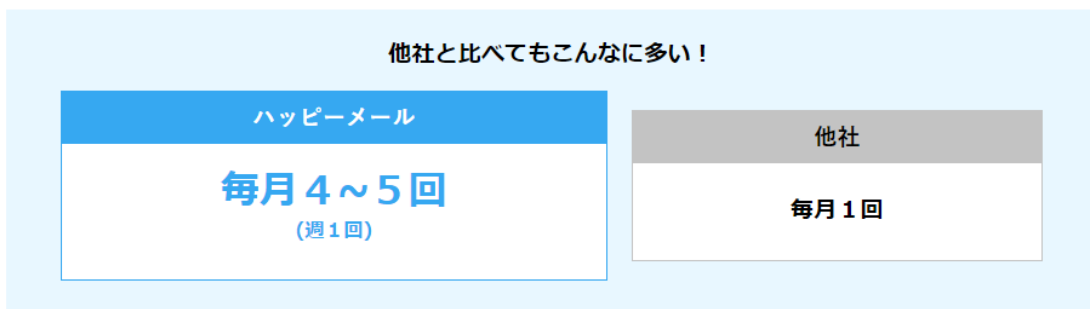


振込も毎週1回のペースで早いです。

✓理由.6 業界トップクラスの振り込み頻度！

当アフィリエイトプログラムは毎週1回のペースでお振込みしています！早く報酬をゲットしたい方にもピッタリ！

※祝祭日の事情や、銀行間の送金の都合でお振込みが遅れる場合があります





おまけにランク制度というものがあり、あなたからの紹介が多ければ多い程  
アフィリエイト報酬の金額が上がります。始めはだいたいレギュラーからスタートですがキャンペーンなどで少し上のプランからスタート出来る場合もあります。

現在はキャンペーン中でシルバーからスタートみたいです。

各ランクの紹介料一覧	
 ブラック AFFILIATE	5,500円
 プラチナ AFFILIATE	5,000円
 ゴールド AFFILIATE	4,500円
 シルバー AFFILIATE	4,000円
 ブロンズ AFFILIATE	3,500円
 レギュラー AFFILIATE	3,000円
 イエロー AFFILIATE	2,000円

だいたいどの出会い系も同じような感じにはなってます。

## 【3章：マニュアルの作成】

## マニュアルの大枠を作成する

さてここまでの作業が終わったら、「あなただけのマニュアル」を作っていきます。簡単です。このドキュメントをパソコンもしくはスマホのGoogleドキュメントもしくはドライブで開きます。（既に開かれてると思います）

上手くいかない場合はGoogleドキュメントで開き、ファイルよりコピーを作成してみてください。



それでもダメな場合は[こちら](#)にアップロードしてあるのでダウンロードして使用してください。

新規の方はこちらからインストールください。

パソコン用Googleドキュメントは[こちら](#)

パソコン用Googleドライブは[こちら](#)

iPhone用Googleドライブのインストールは[こちら](#)

iPhone用Googleドキュメントのインストールは[こちら](#)

android用Googleドライブのインストールは[こちら](#)

android用Googleドキュメントのインストールは[こちら](#)

この文章をコピーで作成したい場合はこちらが手順です。

PDF版は[こちら](#)

1. 「[Googleドライブ](#)」へアクセス
2. 【ドライブを使う】をクリック
3. 【+新規】をクリック
4. 【Googleドキュメント】を選択

新規で開いたページに先程のマニュアルを貼り付けます。

これでマニュアルの大枠が完成しました。

## 紹介用URLの変更

ここでは紹介用URLの変更についてご紹介します。

本マニュアルに記載されている各サイトのURLをそれぞれ「あなたの紹介用URL」に変更してください。

本マニュアルに掲載している画像もひとつひとつ貼り付けてもらえればいいのですが、ここは可能であればOKです。

画像がなくても問題がないように文章を作っております。

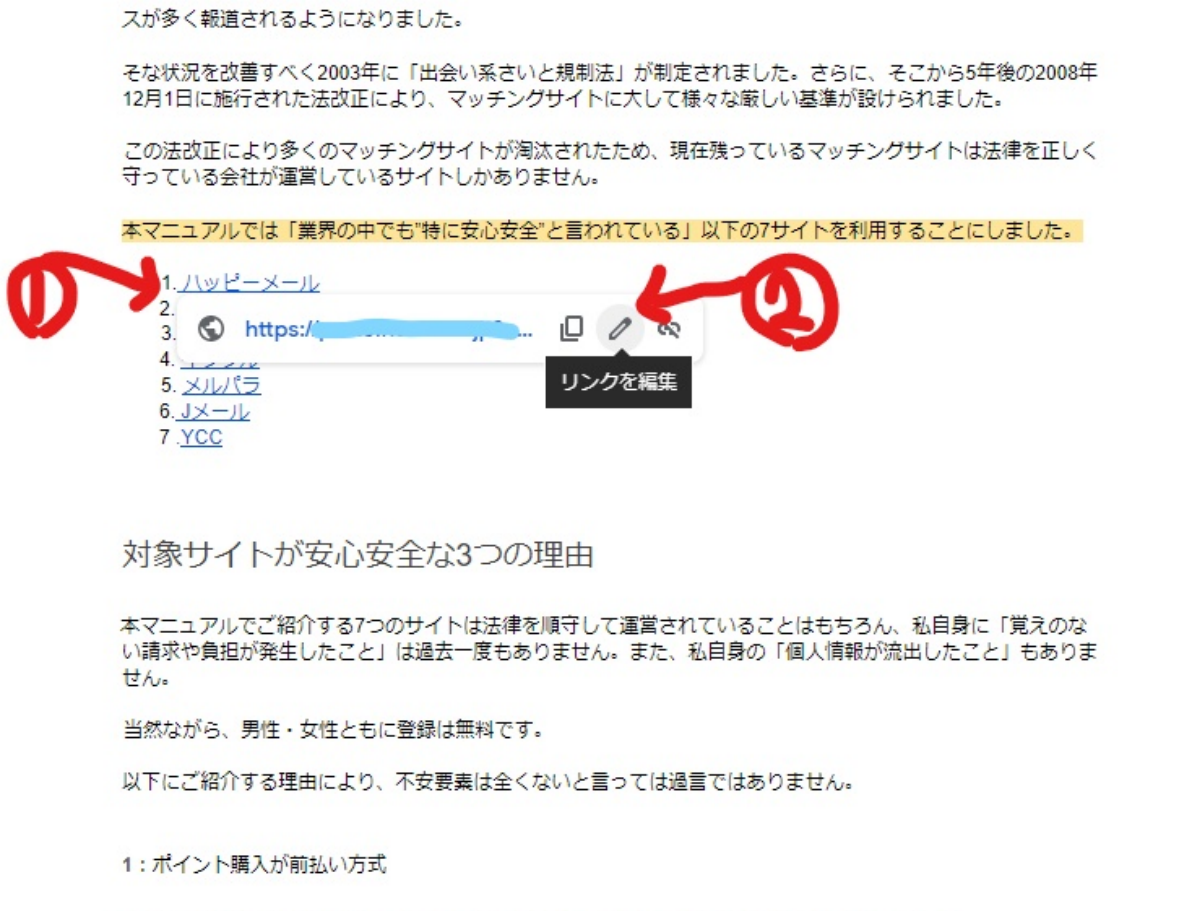
実はここまでの部分で挫折してしまう方がめちゃくちゃ多いです。

あなたが稼いでいくためにはとても大切な部分なので挫折せずにぜひ乗り切ってください！

## パソコンの場合具体例

本文内の①（サイト名が青色になっている部分）へカーソルを合わせてクリック

②上のペンボタンをクリックするとリンク挿入欄が現れるのでここにあなたが発行したアフィリエイトリンクを入れます。



スが多く報道されるようになりました。

その状況を改善すべく2003年に「出会い系さいと規制法」が制定されました。さらに、そこから5年後の2008年12月1日に施行された法改正により、マッチングサイトに大して様々な厳しい基準が設けられました。

この法改正により多くのマッチングサイトが淘汰されたため、現在残っているマッチングサイトは法律を正しく守っている会社が運営しているサイトしかありません。

本マニュアルでは「業界の中でも"特に安心安全"と言われている」以下の7サイトを利用することにしました。

1. [ハッピーメール](#)
2. [https://...](#)
3. [メルパ](#)
4. [Jメール](#)
5. [YCC](#)

リンクを編集

### 対象サイトが安心安全な3つの理由

本マニュアルでご紹介する7つのサイトは法律を順守して運営されていることはもちろん、私自身に「覚えのない請求や負担が発生したこと」は過去一度もありません。また、私自身の「個人情報が流出したこと」もありません。

当然ながら、男性・女性ともに登録は無料です。

以下にご紹介する理由により、不安要素は全くないと言っては過言ではありません。

1: ポイント購入が前払い方式

本マニュアルにて利用する7つのサイトは全て「男性・女性ともに登録は完全無料」です。ただ

画像にもリンク挿入しているので変換してください。

①画像をクリック

②ペンマークをクリックしリンク挿入欄が出るのであなたのリンクに変換

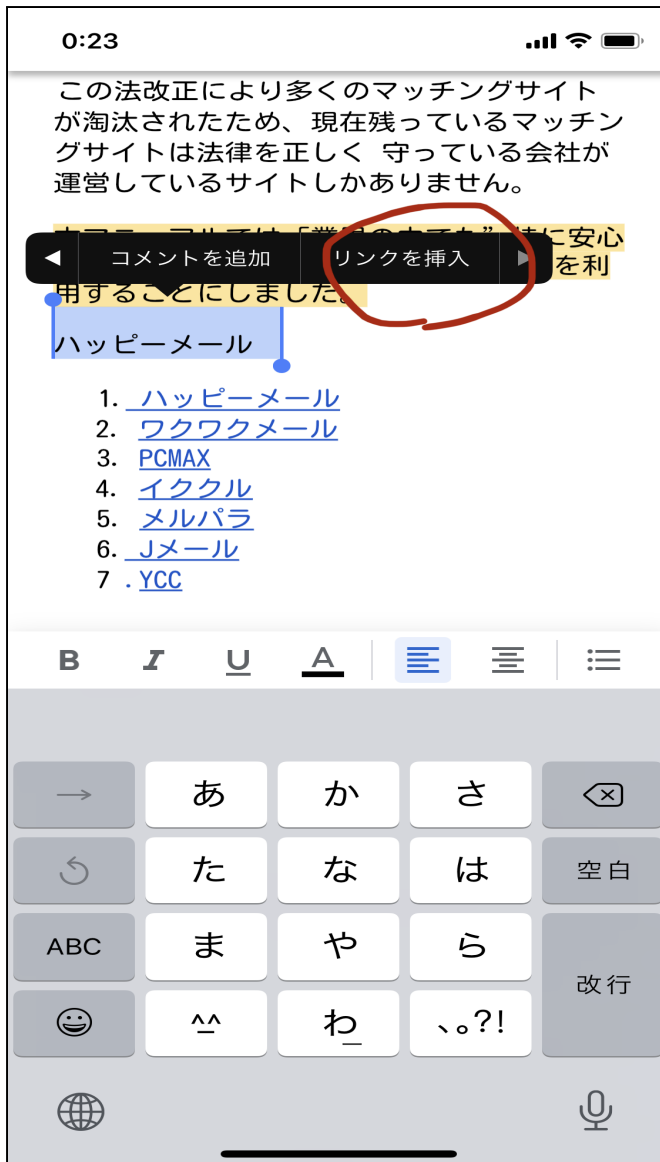
なお、サイトによっては18歳以上を証明するための本人確認が必要になりました。  
(年齢認証をしないと報酬が受け取れない場合があるためご注意ください。)

画像をクリックで各サイトに飛びます。

## ハッピーメール



スマホの具体例

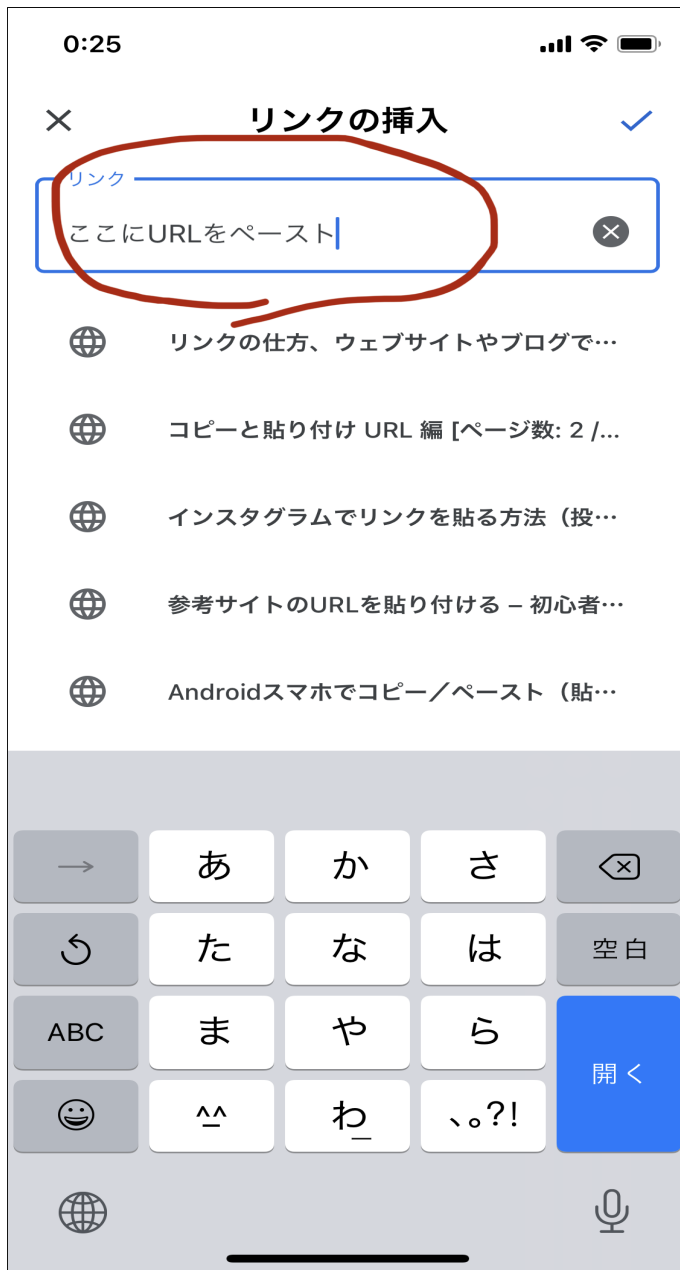


既存の7つは消し新しく文字を打ち込み、ダブルタップもしくは長押しで文字の色が変わりますので、文字の指定範囲を選択します。そして文字上の項目内のリンク挿入をタップします。

画像の場合は画像をタップでリンク編集を選択します。



そしてURLを入れるところが現れます。



文字、画像（既存URLを削除し）ともにリンクをペーストします。  
これで終わりです。

## マニュアルタイトルの変更

それでは先に進みましょう。

6つのサイトのURLを変更できたと思います。



そうしたら「マニュアルのタイトル」をあなたならではのオリジナリティのあるものに変更していきましょう。

タイトルが同じマニュアルが複数ある場合、後発のものは注目されにくい（同じマニュアルと思われる）ためです。

あなたのマニュアルをしっかりと目立たせる必要があるわけです。

タイトルが思い浮かばないという方のために、参考タイトルをご紹介しますね。

- 暑い夏を在宅ワークで吹っ飛ばせ！3時間の我慢で毎月30万円が・・・！
- たった3時間でダンナの稼ぎを超える方法を教えます
- ちょっとの作業で大きな見返り！文章コピペ収入法とは！？

ちなみにマニュアルを作成したGoogleドキュメントは自動で保存されるのでご安心を。

## マニュアル作成時の注意点

ここでマニュアルを作成する時の注意点をお伝えしておきます。

マニュアルを作成する際には必ず6つのサイト全てに登録し、必ず6つのサイト全てを掲載してください。

1つだけのサイトしか掲載されていない場合、そのサイトの関係者がサクラで宣伝していると勘違いされ警戒されてしまいます。

警戒されてしまっはせっかく作成したマニュアルが無駄になってしまいます。  
必ず7つのサイト全てに登録し全て掲載するようにしてください。

また1つだけのサイトを掲載するよりも、6つ全てのサイトを掲載した方が効率よく稼ぐことができるためあなたの収入金額にもつながります。

実際にこのノウハウを実践した方からは1日2件ほどの登録を確認している

と報告を受けています。もちろん曜日によって波がありますが、1日あた

り18,000円程度の報酬が発生します。

繰り返しになりますが、サイト登録の際に電話番号認証が発生しますが、後から何

らかの電話があったりすることは一切ありません。

逆に言えばこの本人確認は、「法律制により健全なサイト運営を行っている」ということです。

## 【4章：マニュアルの拡散】

### マニュアルの拡散

この章ではマニュアルの拡散方法についてご説明します。

マニュアルの拡散には大きく2つの方法があります。

1. Twitter でマニュアルを拡散
2. Twitter で紹介用 URL を拡散

2つの方法を行うことが難しいようでしたら、

まずは1つだけから始めても構いません。

1つ取り組んで余裕があれば次へと進めて行きましょう。

ここまで来れば残り一息です。頑張りましょう!!

#### ●作成したマニュアルをTwitterで拡散

大まかな概要は、作成したマニュアルに興味を持ってもらえるような内容をツイートし、ツイートに記載し

たURLからマニュアルをダウンロードしてもらうというものです。

そして、ツイートして拡散するためにはマニュアルに URL をつける必要があります。

(URL というのは https~のやつです)

といっても簡単なので安心してください。

## 【グーグルドキュメントを使って URL を取得する】

まずグーグルドキュメントを下記URLから開きます。

[https://www.google.com/intl/ja\\_jp/docs/about/](https://www.google.com/intl/ja_jp/docs/about/)

開いたらログインします。Googleアカウントは無料で簡単に作れるのでネットで検索してみてください。



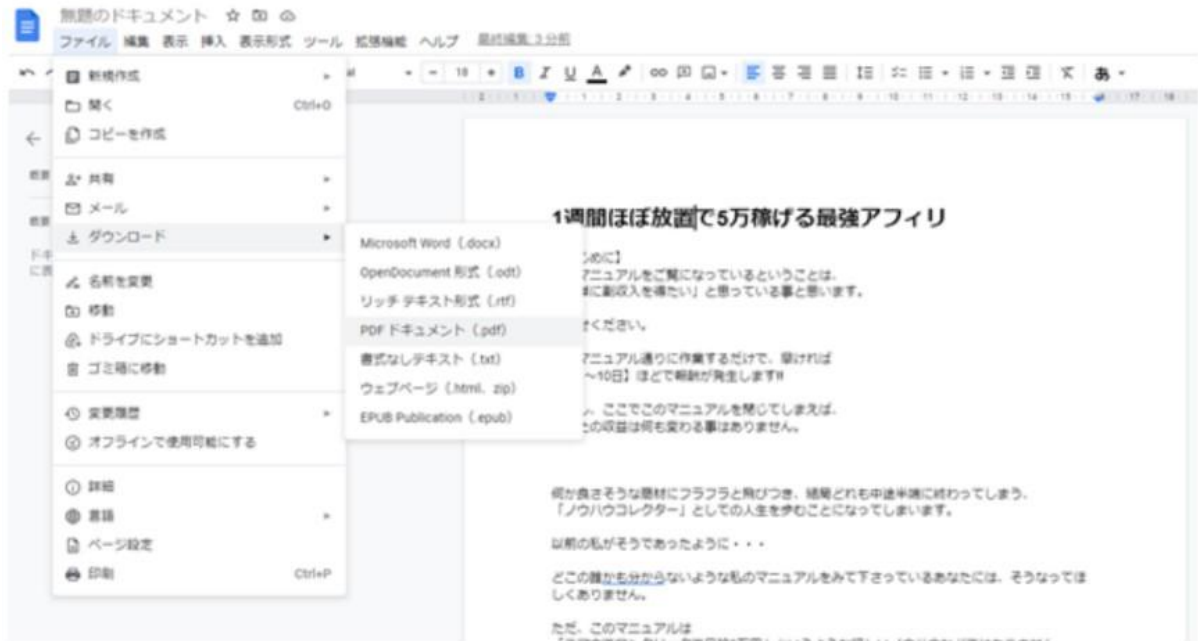
この画面が出てきたら、

「新しいドキュメントを作成」の「空白」をクリックします。

すると、ワードのような画面が出て来るので、


そこに先ほどコピーしたマニュアルをペーストします。

コピーし終わったら、左上の「ファイル」を開きドキュメントを PDF ファイル化します。



名前をつけて保存できたら、今度はグーグルドライブというサイトに移動します。

<https://drive.google.com/drive/my-drive>



この画面の左上の「新規」をクリックし、ファイルをアップロードを選択し、先ほど作ったPDFを選んでください。

そうするとマイドライブ内にアップロードされます。

次に、その PDF ファイルにカーソルを持ってきて右クリックをすると「リンクを取得」という欄がありますので、そこをクリックしてください。



この画面が出てきたらURLをどこかにコピペします。

そして、URLの下の「制限付き」をクリックして、

「リンクを知っている全員」に変えてください。

あとは、そのURLをTwitterに貼るだけです。

### 【マニュアルを Twitter で拡散】

ここからは作成したマニュアルを Twitter で拡散する方法です。

と言っても、簡単で

「Twitter でつぶやいてマニュアルのダウンロードを促すだけ」

です。

とても簡単ですね。

つぶやきかたのコツとしては

「1週間ほぼ放置で5万稼げる最強アフィリエイトURL」など、  
興味を持たせるつぶやきを考えましょう。

Twitterでの拡散方法は2つあります。

1フォロワーを増やして多くの人に自分のつぶやきを見てもらう。  
2拡散グループに参加して自分のつぶやきを拡散してもらう。

1の方法はある程度Twitterのアカウントが育っている人にオススメです。

今よりもフォロワーを増やして拡散力を上げていきましょう。

2の方法はTwitterのアカウントが育っておらず、フォロワーが少ない人にオススメです。

フォロワーが少なくても自身の拡散力がなくても、

拡散グループでつぶやきを拡散してもらえるのでかなりの拡散力があります。

1と2を並行して行くと、より収益化が簡単になり、利益も上がっていきます。

## 【1フォロワーを増やして多くの人に自分のつぶやきを見てもらう方法】

大切なのは、いかに多くのフォローをしてもらえるかです。

その為に誰でも構わないので多くのフォローをすればそれだけでフォロワーは増えていきます。

フォロワーが増えていけばドンドン多くの人に宣伝活動ができます。

目安としては50人くらいフォロワーが増えたら稼ぐ準備は整ったと考えてください。

手動でフォロワーを増やしたりつぶやく時間がない・・・

というあなたには、無料で使用できるフォローツールが有効です。

これを使うと稼ぎが加速すること間違いありません。

無料で使い勝手がいいものは

**「Superpowers for Twitter」が有名です。**

だいたい1ヶ月で150人くらい増えていきます。

30人以上連続でフォローすると凍結するリスクが出てくるので

フォローするときは25人くらいを間隔空けてするといいです。

24時間以内に100フォロー以上しても凍結リスクがあるので

5回に分けて1日20人ずつくらいフォローするのが一番リスクも少なくて効率的です。

## **【2拡散グループに参加して自分のつぶやきを拡散する方法】**

「拡散グループ」を利用して、つぶやきを拡散します。

拡散グループというのは、ツイートを相互に RT しあうグループのことです。

自分のツイートを何十人もの方にリツイートしてもらえますが、

代わりに自分も他のメンバーのツイートをリツイートする必要があります。

拡散グループに入ると、自分のタイムラインがリツイートだらけに

になってしまうので自分の発信がリツイートに埋もれてしまいます。

なのでこのノウハウでは個人のアカウントとは分けてやることを推奨しています。

拡散グループに参加するのはサブアカウントで実施しましょう。

サブアカウントは拡散グループで拡散するだけのアカウントなので、

こだわったものを作る必要はありません。サクッと簡単なものを作ってしまうでしょう。

Twitter で「拡散グループ」と検索するだけで

メンバーの募集が大量に出てくるので、細かいルールはグループごとに確認してください。

拡散グループには複数参加しておくのをオススメします。

いくつか参加してみて、拡散力の高い拡散グループを利用していきましょう。

フォロワーが少なくても参加できるオススメの拡散グループを一つ紹介しておきます。

<https://twitter.com/mikoto35to>

## 日々の作業

アフィリエイトの仕組みを作ったあと、日々行う作業はとてもシンプルです。

それは、上記6つのサイトを回って成果を確認し、ある程度報酬がたまったら報酬

の受け取りをすることです。意外と忘れやすいのですが、アフィリエイトの報酬

は一定期間が過ぎて放置していると消失してしまいます。これは各サイトのア

フィリエイト規約に書かれているので必ず確認しておきましょう。

また、成果が出ていることがわかると日々の生活全体のモチベーショ

ンも上がると思います。 やること成すこと全てが楽しくなるはず。

参考までに、このマニュアルを見て取り組んだ方の実績をご紹介します。

初月からの実績は・・・

- 1ヶ月目：256,000円
- 2ヶ月目：390,000円



- 3ヶ月目：54,200円
- 4ヶ月目：716,000円

4ヶ月で総額1,904,000円です。

累計476人の登録、総アクセス数4,721人。

**登録率は驚異の10%**

10人に1人が登録しているのです。

これは、他のアフィリエイトではありえない数字です。

2ヶ月、3ヶ月、4ヶ月と経つにつれ目を疑うほどの金額が振り込まれています。

## 【5章：おわりに】

さて、いかがでしたでしょうか。

これがほぼ放置で月収50万円稼ぐための方法の全貌です。

「これって本当に私でもできるのかな？」と思った方もいらっ

しゃるかもしれません。でも、考えてみてください。

家にいながら、空いた時間を利用してお金稼ぎができてしまうなんて

楽しいと思いませんか？「ちょっと難しそうだな・・・」と思った方

は騙されたと思ってチャレンジしてみてください。 **この少しだけの**

**一歩が大きな稼ぎの一歩になるはずです。**

この仕組みを利用して、中には毎月200万円近く稼いでいる人もいらっしゃいます。

あなたは「この方法が広まってしまって、みんなが真似をし始めたら稼げなくなってしまうのではないか・・・？」と心配していませんか？

断言します。

**そんなことは絶対にありません。**

なぜなら、結局このマニュアルを読んでも実行に移さない人の方が圧倒的に多いからです。一瞬「この方法すごいかも！」と思っても、様々な言い訳を心の中に並べて結局やらないのです。

例えば、

「今日は時間がないから明日やろう」

「私には無理だろうな」

「この方法は広まっちゃたら、稼げなくなるのでは？」

全て言い訳です。

こんな「言い訳」をいくつも並べて結局やらないのです。

そう言う人は大体他の副業情報を知っても同じ結果です。

「1日10分だけで稼げるわけない」←これは実際に試していない人の声です。

このやり方は集中して最初の仕組みさえ作れば1ヶ月もしないうちにあなた

の手元に現金が届きます。それも平均的なサラリーマンの手取り同等、も

しくはそれ以上です。

あなたはなぜ稼ぎたいと思うのでしょうか。

お金で叶えることができる小さな夢なら、すぐに行動しませんか？

そしてあなたの小さな夢を叶えてしまいましょう！

あなたの大成功を心よりお祈りしています。